

AMAZZO DATA
— LCF - FEITOSA —

PESQUISA
OPINIÃO
PÚBLICA

ELEIÇÕES MUNICIPAIS
ANANINDEUA - AGOSTO/2024

DADOS DA PESQUISA

Pesquisa Eleitoral Ananindeua-PA

Nº identificação: PA-07594/2024

Contratante: TROIKA MARKETING

Período: 13/08/24 a 15/08/24

Entrevistados: 402

Margem de Confiança: 95%

Margem de erro: 5% para mais ou para menos



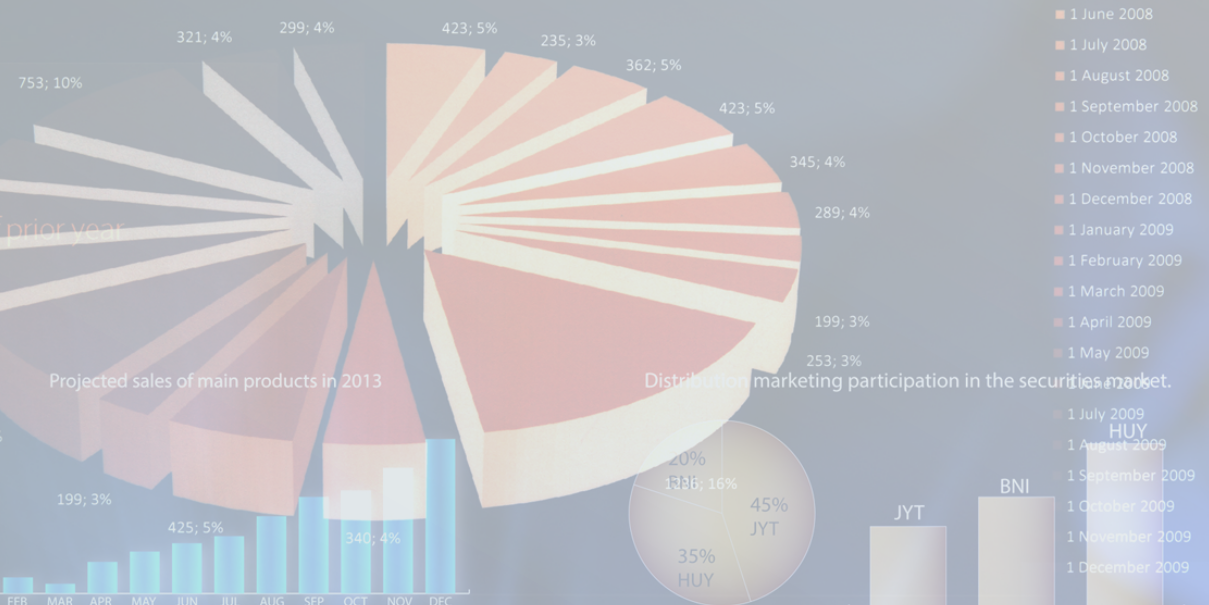
very strong income performance well ahead of prior year

ELEIÇÕES

2024

MUNICIPAIS

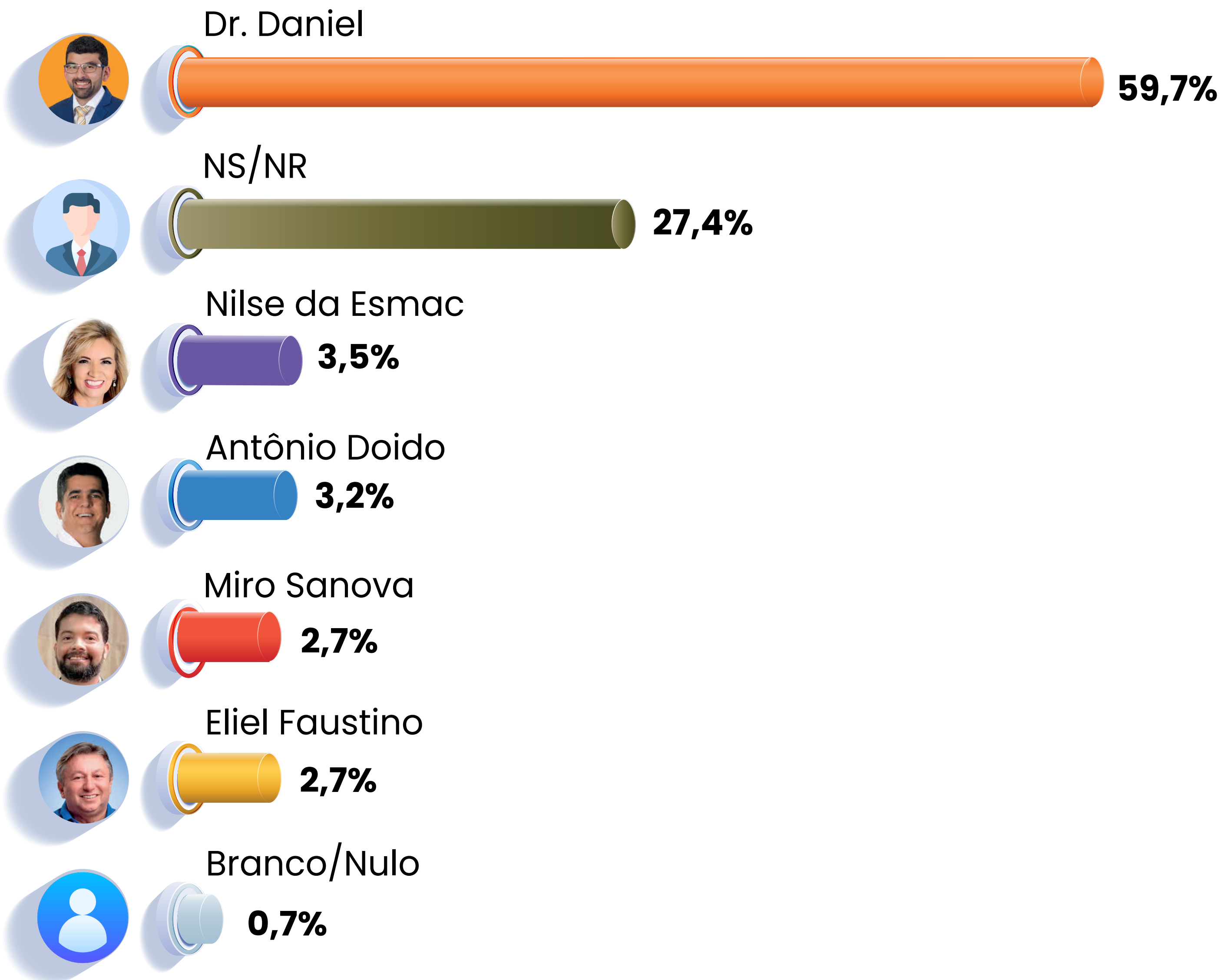
Intenção de votos



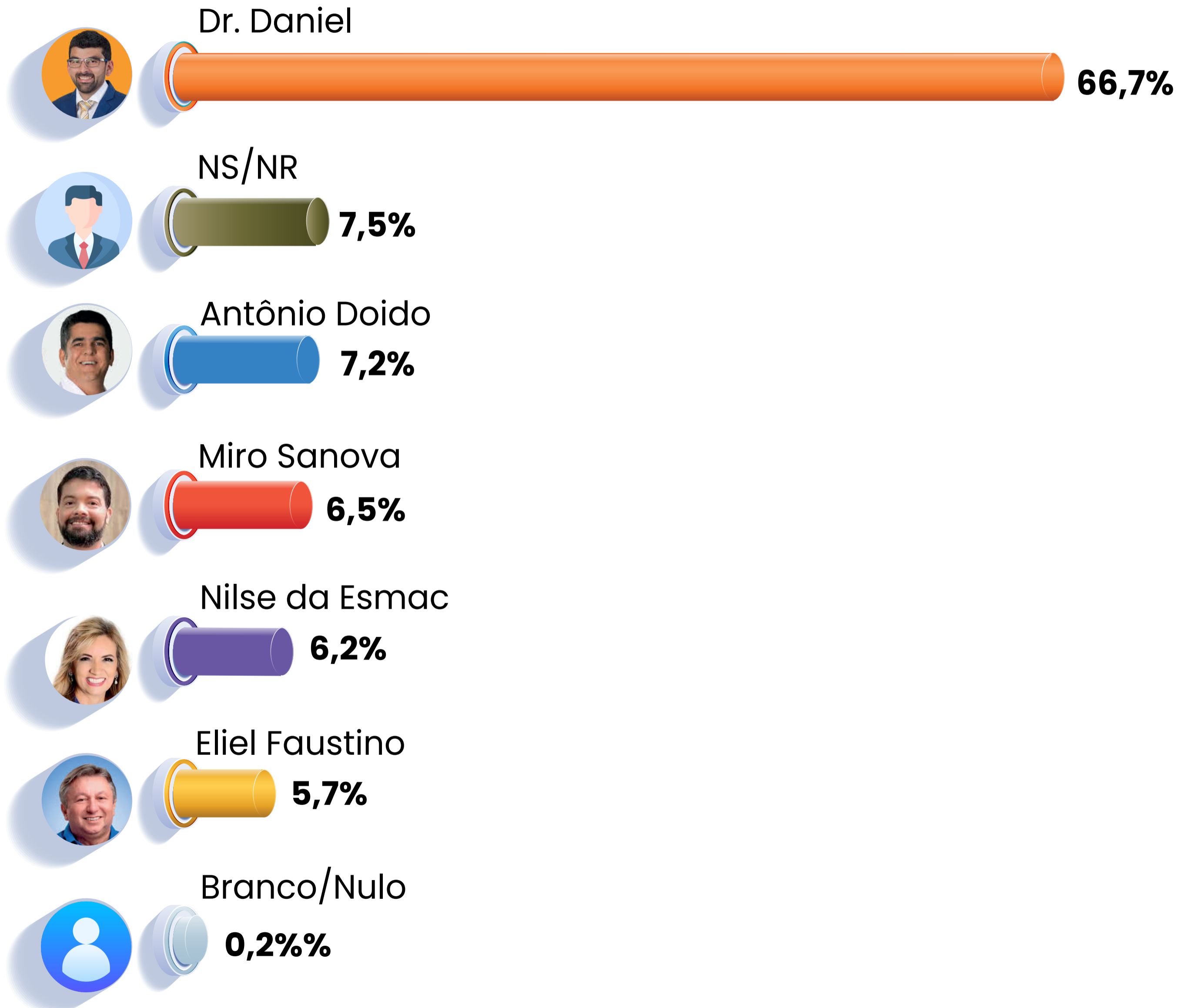
FINAL SALES

Month	TYU division	FRT division	QUA
JAN	241,00	598,00	820,00
FEB	955,00	348,00	784,00
MAR	116,00	415,00	934,00
APR	262,00	146,00	555,00
MAY	839,00	880,00	386,00
JUN	706,00	579,00	974,00
JUL	622,00	870,00	575,00
AUG	557,00	775,00	645,00
SEP	50,00	300,00	941,00
OCT	817,00	518,00	802,00
NOV	374,00	661,00	715,00
DEC	8,00	97,00	557,00

Em 2024 teremos eleições para Prefeito de Ananindeua. Caso as eleições fossem hoje, e estes fossem os candidatos em que você VOTARIA? (ESPONTÂNEA)



Em outubro de 2024 teremos eleições para Prefeito de Ananindeua. Caso as eleições fossem hoje, e estes fossem os candidatos em que você VOTARIA? (ESTIMULADA)



Esse seu voto É DEFINITIVO ou você pode mudar durante a Campanha?



Sim, definitivo!

60%



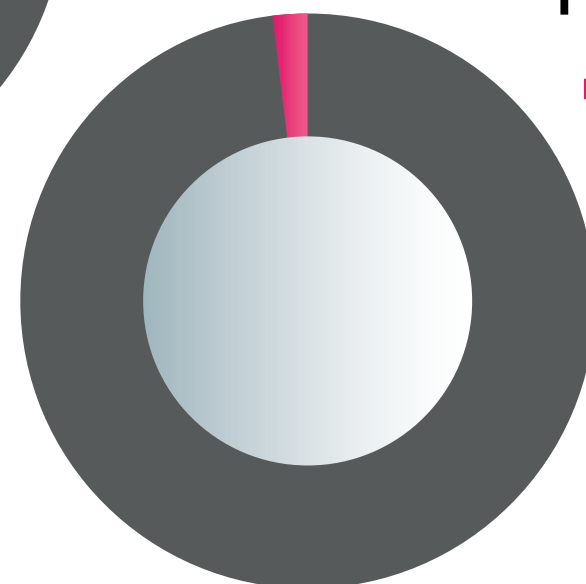
Não, pode mudar!

25,4%



Talvez mude!

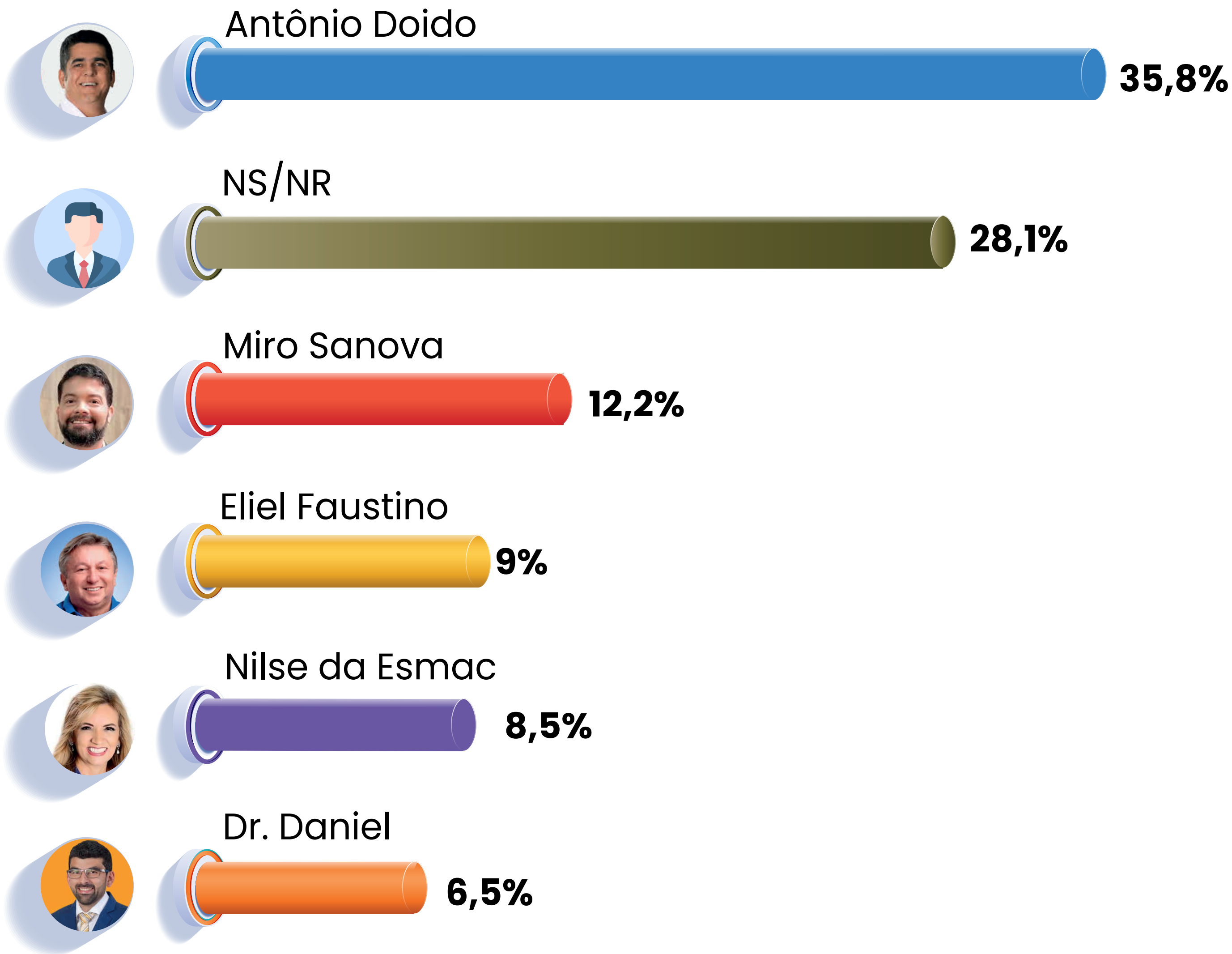
12,9%



NS/NR

1,7%

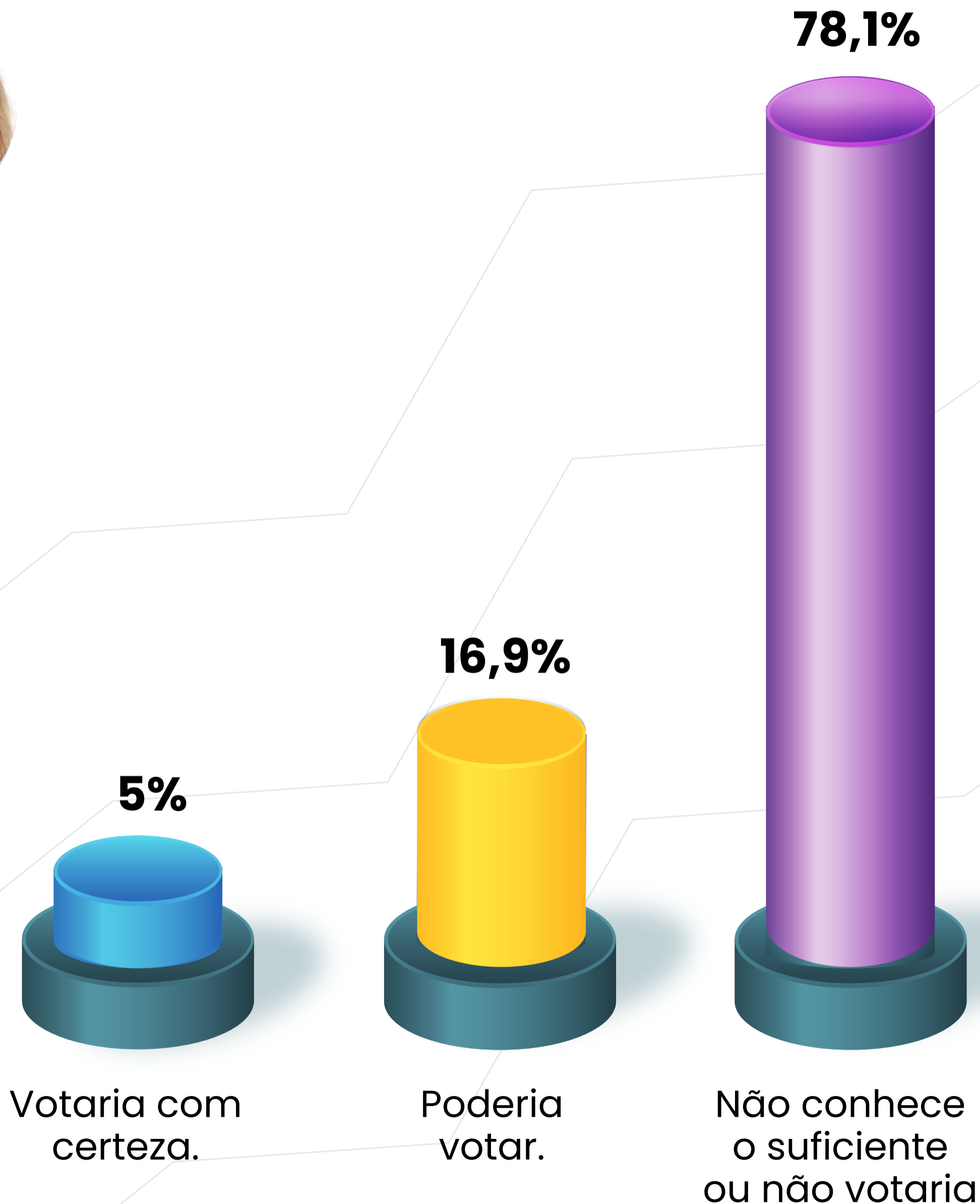
Em outubro de 2024 teremos eleições para Prefeito de Ananindeua. Caso as eleições fossem hoje, e estes fossem os candidatos em que você NÃO VOTARIA de jeito nenhum? (ESTIMULADA)



Por que você não votaria de jeito nenhum nele(a)?

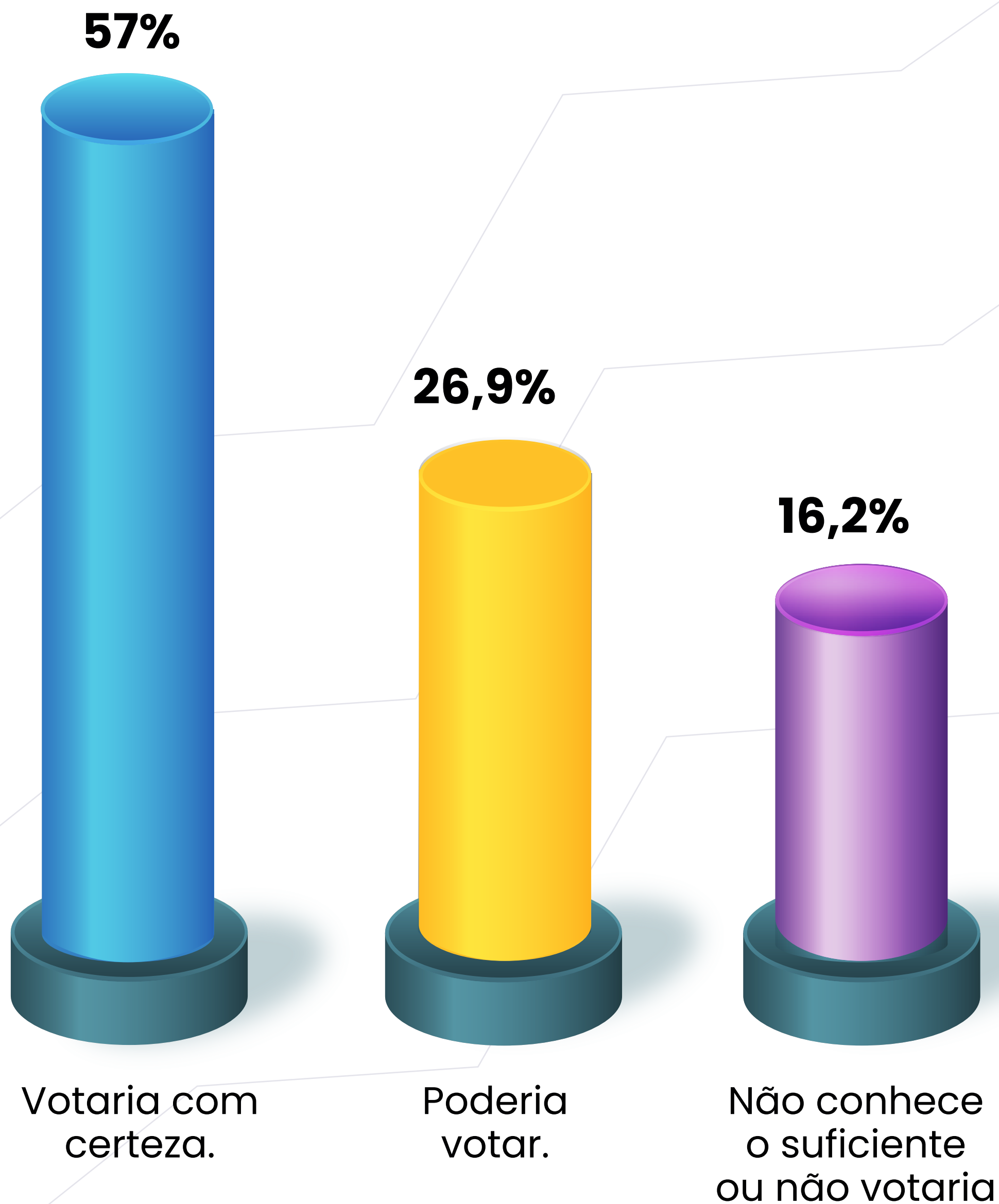
Não conhece	50,5%	Mudança	0,2%
NS/NR	27,4/5	Não acha competente	0,2%
Ideias	2,5%	Não aprova	0,2%
Não Conhece	2,0%	Não compactua	0,2%
Corrupção	1,7%	Não cumpre	0,2%
Não conhecce	1,7%	Não está preparado	0,2%
Não gosta	1,5%	Não faz sentido	0,2%
Má gestão	0,7%	Não foi bom	0,2%
Apoia o governo atual	0,5%	Não gostou	0,2%
Mal gosto	0,5%	Não qualificado	0,2%
Não agrada	0,5%	Não trabalha	0,2%
Não faz nada	0,5%	Nunca vai	0,2%
Não há propósitos	0,5%	Nunca viu	0,2%
Não quer	0,5%	O que ta é melhor	0,2%
Pelo histórico	0,5%	Ouviu falar	0,2%
Péssimo	0,5%	Péssimo governo	0,2%
Conhece pouco	0,2%	Por causa da saúde	0,2%
Deixou a desejar	0,2%	Porque ele é doido	0,2%
Do lado do Helder	0,2%	Porque nunca participou	0,2%
Doido	0,2%	Reclamação	0,2%
Escolha ideológica	0,2%	Sem afinidade	0,2%
Falta de segurança	0,2%	Sem confiança	0,2%
Gestão ruim	0,2%	Sem logica	0,2%
Ligação Política	0,2%	Trabalhou mal	0,2%

Em relação à candidata Profª Nilse da Esmac?



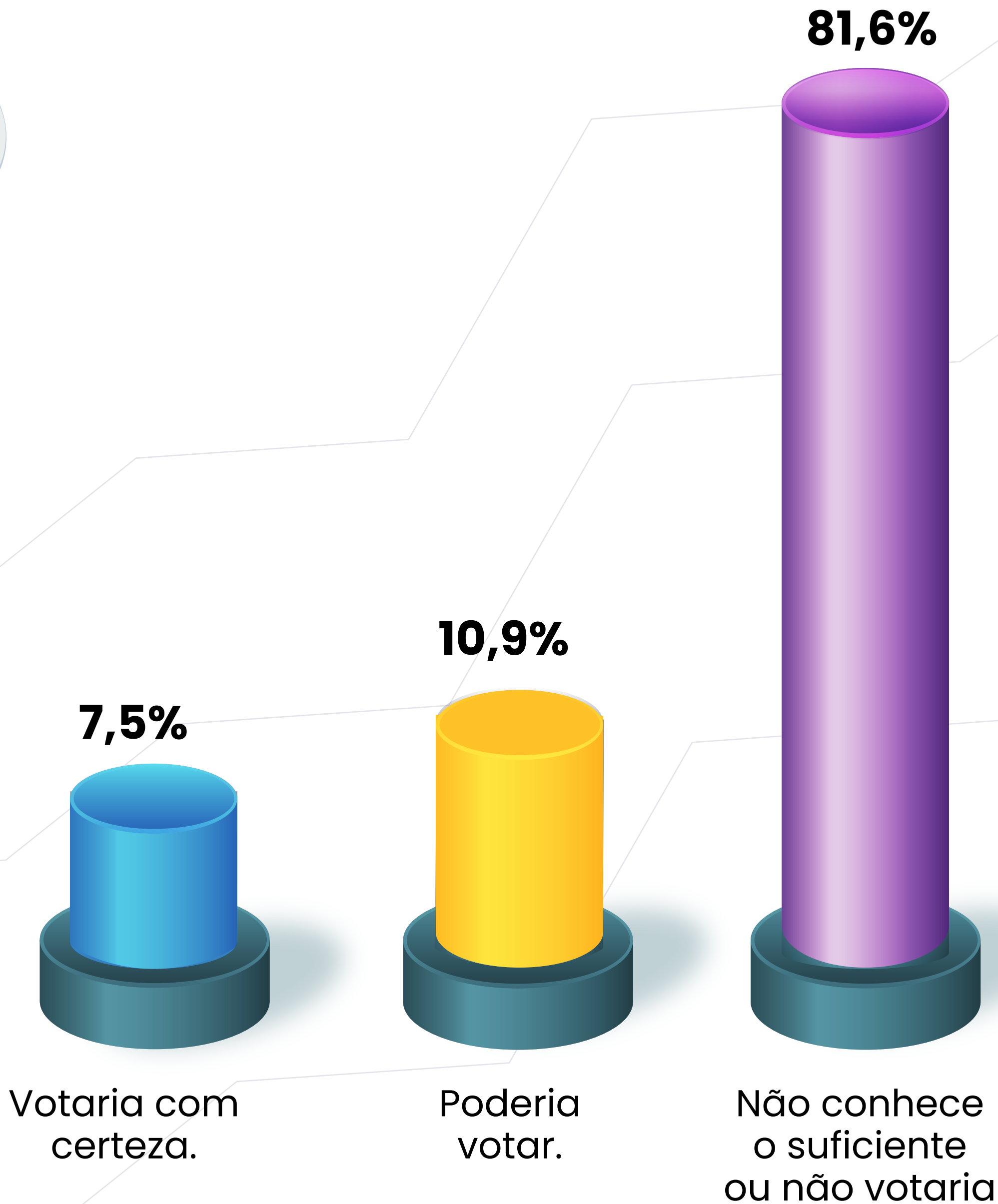
Nº identificação: PA-07594/2024

Em relação ao candidato DR. Daniel?



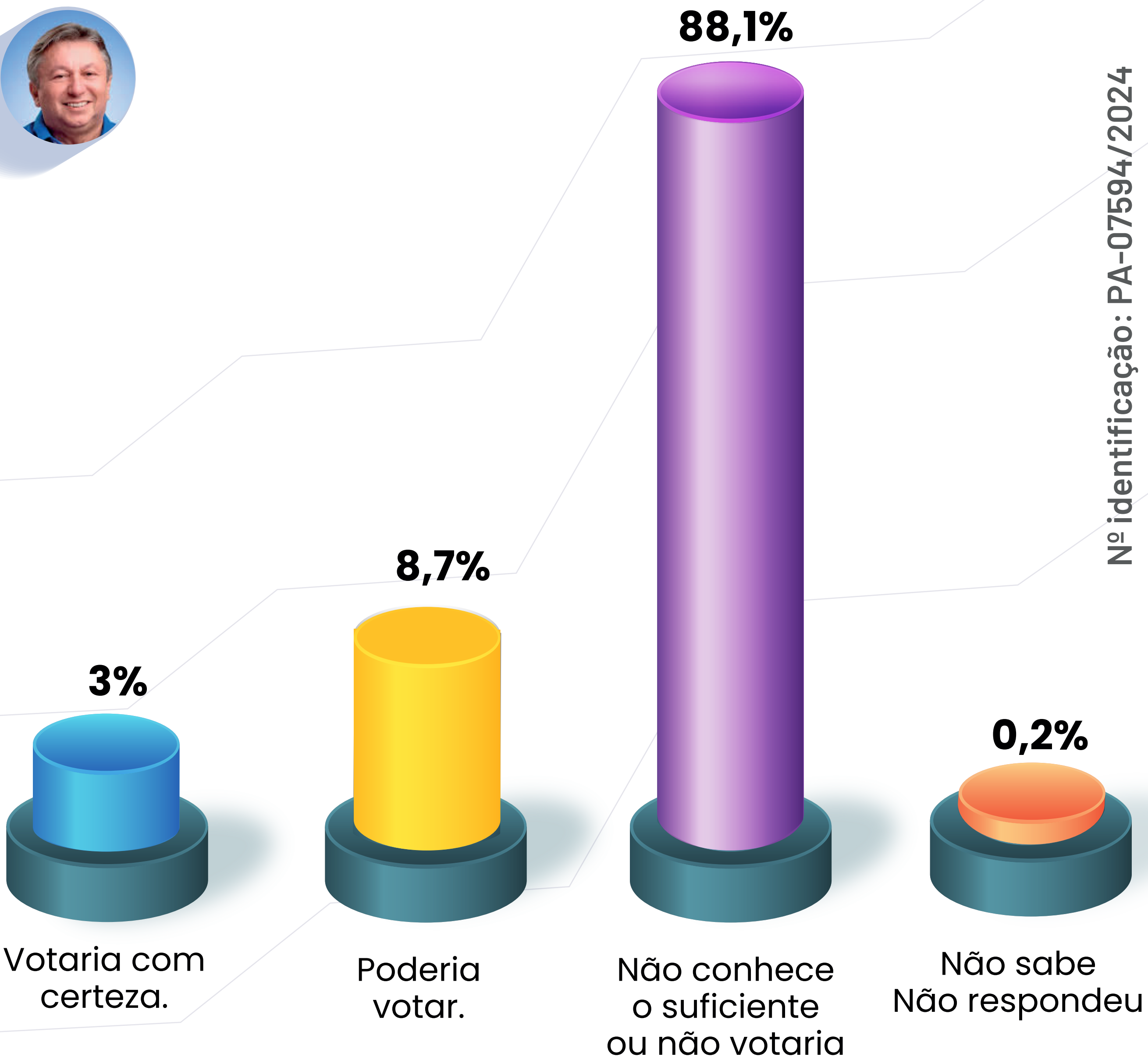
Nº identificação: PA-07594/2024

Em relação ao candidato Dep. Antônio Doido?



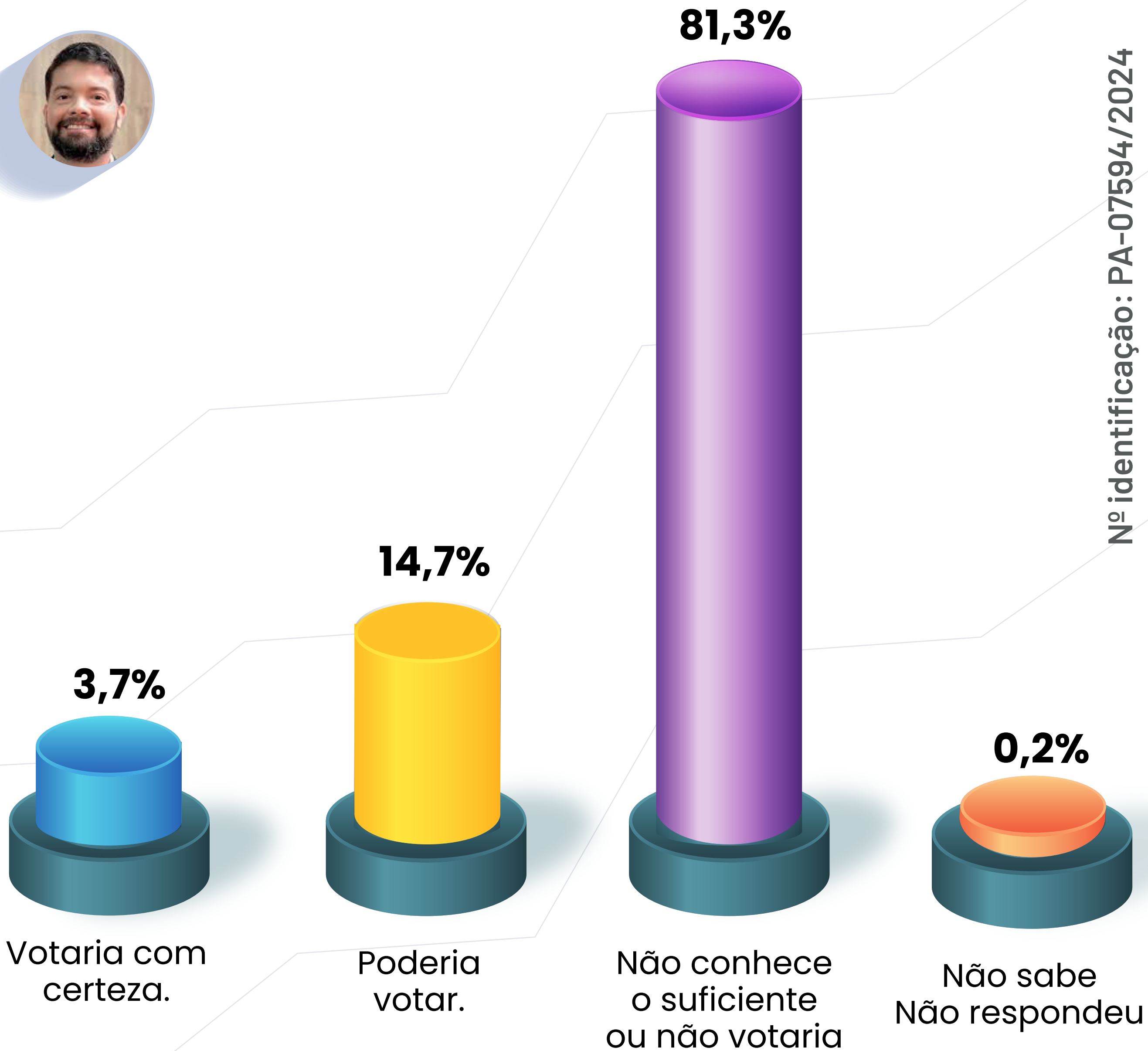
Nº identificação: PA-07594/2024

Em relação ao candidato Eliel Faustino?



Nº identificação: PA-07594/2024

Em relação ao candidato Miro Sanova?



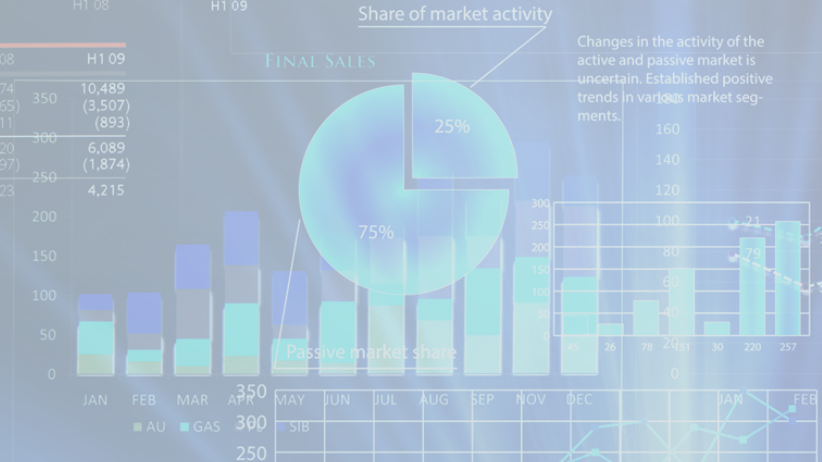
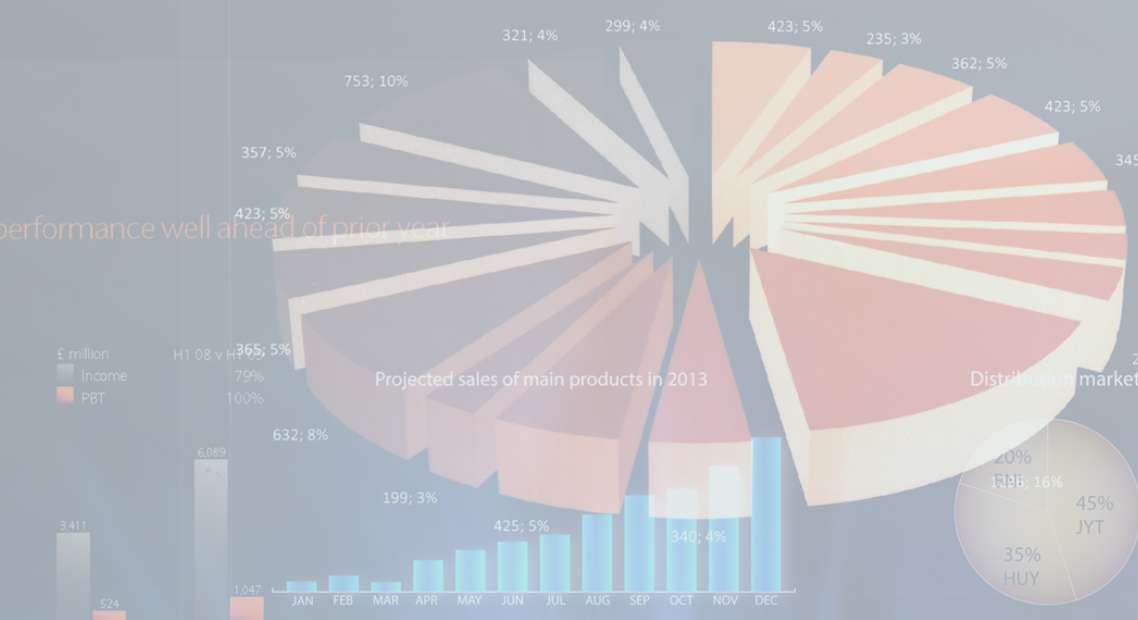
Nº identificação: PA-07594/2024

ELEIÇÕES

2024

MUNICIPAIS

Problemas socioeconômicos



Month	DAT	BID	ASK	PRO	QUA
JAN	€ 241,00	€ 558,00	€ 104,00	339	
FEB	€ 955,00	€ 50,00	€ 374,00	223	
MAR	€ 116,00	€ 41,00	€ 930,00	269	
APR	€ 262,00	€ 146,00	€ 107,00	437	
MAY	€ 839,00	€ 890,00	€ 801,00	934	
JUN	€ 706,00	€ 579,00	€ 691,00	933	
JUL	€ 622,00	€ 870,00	€ 933,00	691	
AUG	€ 557,00	€ 775,00	€ 934,00	801	
SEP	€ 50,00	€ 300,00	€ 437,00	107	
OCT	€ 817,00	€ 938,00	€ 269,00	930	
NOV	€ 173,00	€ 331,00	€ 223,00	878	
DEC	€ 608,00	€ 599,00	€ 339,00	104	



Month	DAT	BID	ASK	PRO	QUA
JAN	€ 241,00	€ 558,00	€ 104,00	339	
FEB	€ 955,00	€ 50,00	€ 374,00	223	
MAR	€ 116,00	€ 41,00	€ 930,00	269	
APR	€ 262,00	€ 146,00	€ 107,00	437	
MAY	€ 839,00	€ 890,00	€ 801,00	934	
JUN	€ 706,00	€ 579,00	€ 691,00	933	
JUL	€ 622,00	€ 870,00	€ 933,00	691	
AUG	€ 557,00	€ 775,00	€ 934,00	801	
SEP	€ 50,00	€ 300,00	€ 437,00	107	
OCT	€ 817,00	€ 938,00	€ 269,00	930	
NOV	€ 173,00	€ 331,00	€ 223,00	878	
DEC	€ 608,00	€ 599,00	€ 339,00	104	

Qual o principal problema de seu bairro (que mais afeta você)?

Saúde	21,8%	Infraestrutura	0,5%
Saneamento	14,2%	Policiamento	0,5%
Segurança	13,9%	Ruas esburacadas	0,5%
Lixo	6,7%	Barulho	0,2%
Transporte	6,2%	Buraco	0,2%
Limpeza	6,1%	Criminalidad	0,2%
Iluminação	3,7%	Escola	0,2%
Água	3,2%	Escola infan	0,2%
Asfalto	3,0%	Escolas	0,2%
Educação	2,5%	Estrada	0,2%
Coleta de li	1,7%	Falta de educação	0,2%
Falta de ônibus	1,7%	Falta de emprego	0,2%
Transito	1,7%	Falta de segurança	0,2%
Violência	1,7%	IPTU caro	0,2%
NS/NR	1,2%	Lazer	0,2%
Esgoto	1,2%	Ônibus	0,2%
Alagamento	1%	Organização	0,2%
Colea de lix	1%	Ruas sujas	0,2%
Falta de água	1%	Tudo	0,2%
Desemprego	0,5%		

ELEIÇÕES

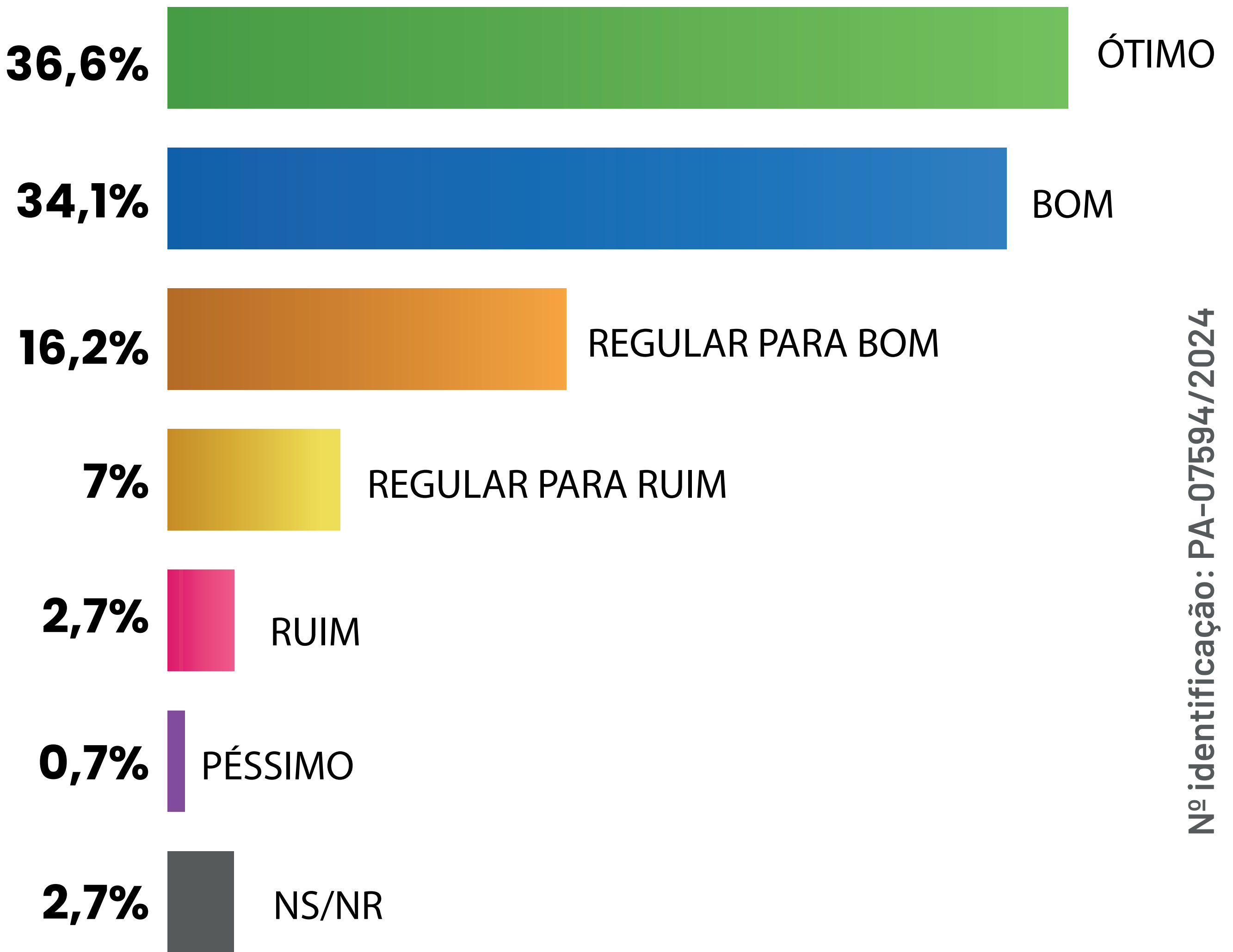
2024

MUNICIPAIS

Avaliação de governo

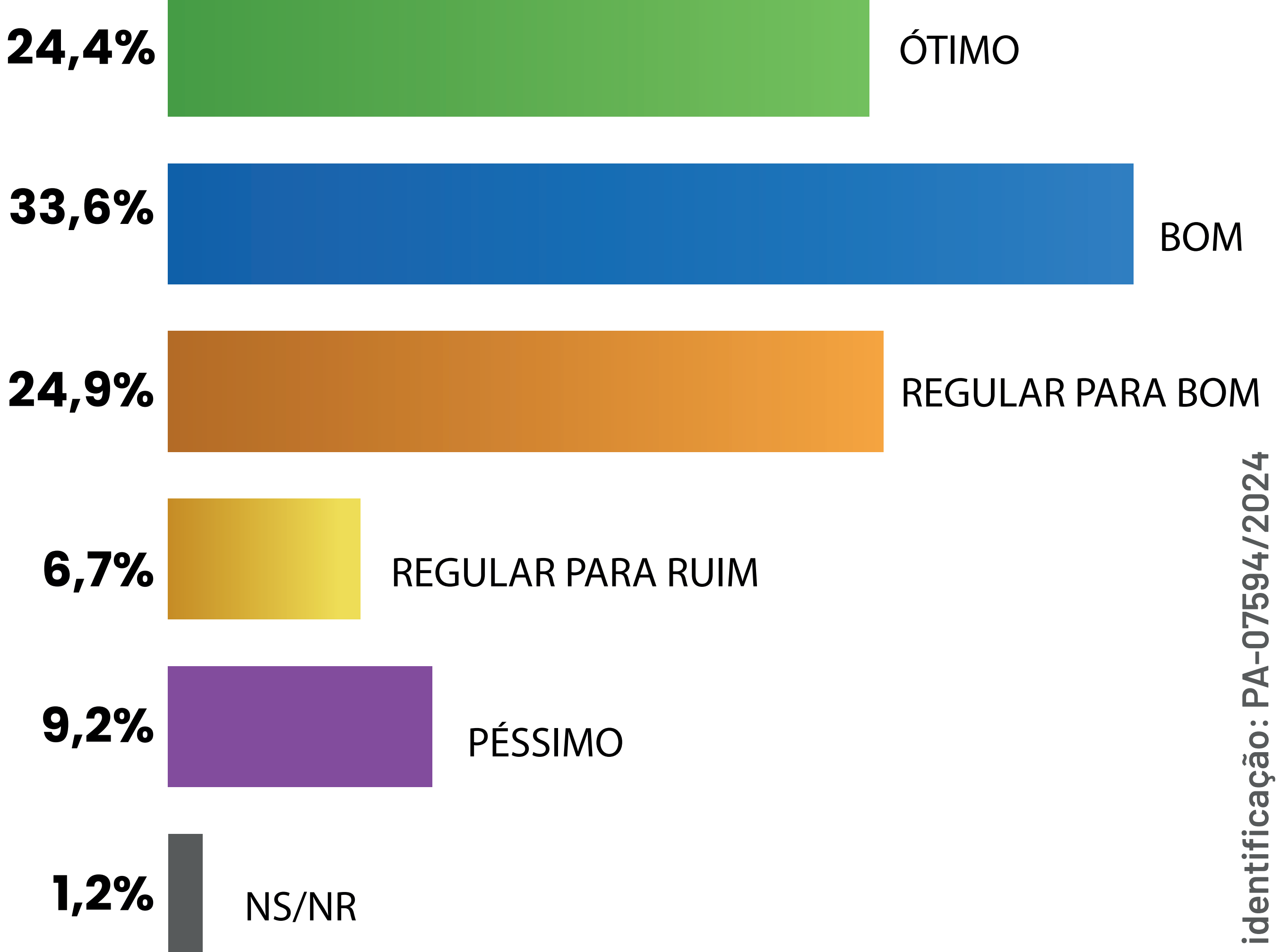


Como você avalia a atuação do prefeito Dr. Daniel Santos, à frente da prefeitura de Ananindeua?



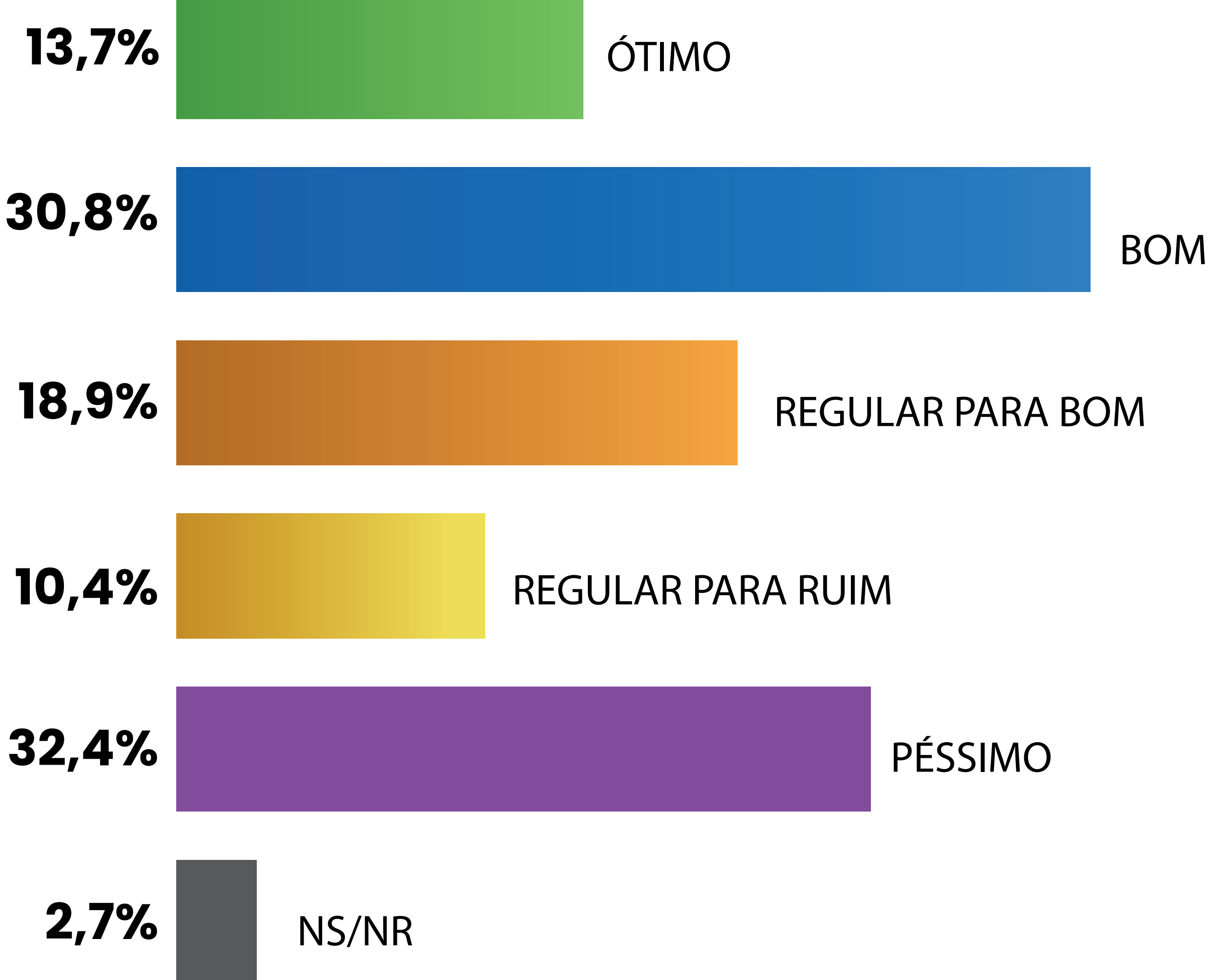
Nº identificação: PA-07594/2024

Como você avalia a atuação do Governador HELDER, à frente do Governo do Estado?



Nº identificação: PA-07594/2024

Como você avalia a atuação do Presidente Lula, à frente do Governo Federal?



Nº identificação: PA-07594/2024

very strong income performance well ahead of prior year

ELEIÇÕES

2024

MUNICIPAIS

Tabela cruzada

No identificação: PA-01617/2024



ESTIMULADA X REJEIÇÃO

Em outubro de 2024 teremos eleições para Prefeito de Ananindeua. Caso as eleições fossem hoje, e estes fossem os candidatos em quem você NÃO VOTARIA de jeito nenhum? (ESTIMULADA) * Por que você não votaria de jeito nenhum nele(a)?



Por que você não votaria de jeito nenhum nele(a)?

	Antônio Doido		Dr. Daniel		Eiel Faustino		Nilse da Esmac		Miro Sanova		NS / NR		TOTAL	
NS/NR	6	4,2%	1	3,8%	2	5,6%	3	8,8%	8	16,3%	90	79,6%	110	27,4%
Apoia o governo atual	1	0,7%	0	0,0%	0	0,0%	0	0,0%	0	0,0%	1	0,9%	2	0,5%
Conhece pouco	1	0,7%	0	0,0%	0	0,0%	0	0,0%	0	0,0%	0	0,0%	1	0,2%
Corrupção	0	0,0%	2	7,7%	2	5,6%	2	5,9%	0	0,0%	1	0,9%	7	1,7%
Deixou a desejar	0	0,0%	1	3,8%	0	0,0%	0	0,0%	0	0,0%	0	0,0%	1	0,2%
Do lado do Helder	1	0,7%	0	0,0%	0	0,0%	0	0,0%	0	0,0%	0	0,0%	1	0,2%
Doido	1	0,7%	0	0,0%	0	0,0%	0	0,0%	0	0,0%	0	0,0%	1	0,2%
Escolha ideológica	0	0,0%	0	0,0%	0	0,0%	0	0,0%	1	2,0%	0	0,0%	1	0,2%
Falta de segurança	0	0,0%	1	3,8%	0	0,0%	0	0,0%	0	0,0%	0	0,0%	1	0,2%
Gestão ruim	0	0,0%	0	0,0%	0	0,0%	0	0,0%	1	2,0%	0	0,0%	1	0,2%

	Antônio Doido		Dr. Daniel		Eiel Faustino		Nilse da Esmac		Miro Sanova		NS / NR		TOTAL	
Ideias	3	2,1%	0	0,0%	2	5,6%	4	11,8%	1	2,0%	0	0,0%	10	2,5%
Ligação Política	1	0,7%	0	0,0%	0	0,0%	0	0,0%	0	0,0%	0	0,0%	1	0,2%
Má gestão	0	0,0%	3	11,5%	0	0,0%	0	0,0%	0	0,0%	0	0,0%	3	0,7%
Mal gosto	2	1,4%	0	0,0%	0	0,0%	0	0,0%	0	0,0%	0	0,0%	2	0,5%
Mudança	0	0,0%	1	3,8%	0	0,0%	0	0,0%	0	0,0%	0	0,0%	1	0,2%
Não acha competente	0	0,0%	0	0,0%	0	0,0%	0	0,0%	0	0,0%	1	0,9%	1	0,2%
Não agrada	2	1,4%	0	0,0%	0	0,0%	0	0,0%	0	0,0%	0	0,0%	2	0,5%
Não aprova	1	0,7%	0	0,0%	0	0,0%	0	0,0%	0	0,0%	0	0,0%	1	0,2%
Não compactua	1	0,7%	0	0,0%	0	0,0%	0	0,0%	0	0,0%	0	0,0%	1	0,2%
Não conhece	109	75,8%	13	0,0%	26	72,2%	23	67,6%	31	63,3%	16	14,2%	218	54,2%

	Antônio Doido		Dr. Daniel		Eiel Faustino		Nilse da Esmac		Miro Sanova		NS / NR		TOTAL	
Não cumpre	1	0,7%	0	0,0%	0	0,0%	0	0,0%	0	0,0%	0	0,0%	1	0,2%
Não está preparado	1	0,7%	0	0,0%	0	0,0%	0	0,0%	0	0,0%	0	0,0%	1	0,2%
Não faz nada	1	0,7%	1	3,8%	0	0,0%	0	0,0%	0	0,0%	0	0,0%	2	0,5%
Não faz sentido	1	0,7%	0	0,0%	0	0,0%	0	0,0%	0	0,0%	0	0,0%	1	0,2%
Não foi bom	0	0,0%	0	0,0%	0	0,0%	0	0,0%	1	2,0%	0	0,0%	1	0,2%
Não gosta	1	0,7%	0	0,0%	3	8,3%	0	0,0%	1	2,0%	1	0,9%	6	1,5%
Não gostou	1	0,7%	0	0,0%	0	0,0%	0	0,0%	0	0,0%	0	0,0%	1	0,2%
Não há propósitos	0	0,0%	0	0,0%	0	0,0%	0	0,0%	1	2,0%	1	0,9%	2	0,5%
Não qualificado	1	0,7%	0	0,0%	0	0,0%	0	0,0%	0	0,0%	0	0,0%	1	0,2%
Não quer	0	0,0%	0	0,0%	0	0,0%	0	0,0%	2	4,1%	0	0,0%	2	0,5%

	Antônio Doido		Dr. Daniel		Eiel Faustino		Nilse da Esmac		Miro Sanova		NS / NR		TOTAL	
Não trabalha	0	0,0%	0	0,0%	0	0,0%	1	2,9%	0	0,0%	0	0,0%	1	0,2%
Nunca vai	1	0,7%	0	0,0%	0	0,0%	0	0,0%	0	0,0%	0	0,0%	1	0,2%
Nunca viu	0	0,0%	0	0,0%	0	0,0%	1	2,9%	0	0,0%	0	0,0%	1	0,2%
O que ta é melhor	1	0,7%	0	0,0%	0	0,0%	0	0,0%	0	0,0%	0	0,0%	1	0,2%
Ouviu falar	1	0,7%	0	0,0%	0	0,0%	0	0,0%	0	0,0%	0	0,0%	1	0,2%
Pelo histórico	1	0,7%	0	0,0%	0	0,0%	0	0,0%	1	2,0%	0	0,0%	2	0,5%
Péssimo	1	0,7%	0	0,0%	0	0,0%	0	0,0%	0	0,0%	1	0,9%	2	0,5%
Péssimo governo	0	0,0%	1	3,8%	0	0,0%	0	0,0%	0	0,0%	0	0,0%	1	0,2%
Por causa da saúde	0	0,0%	1	3,8%	0	0,0%	0	0,0%	0	0,0%	0	0,0%	1	0,2%
Porque ele é doido	1	0,7%	0	0,0%	0	0,0%	0	0,0%	0	0,0%	0	0,0%	1	0,2%

	Antônio Doido		Dr. Daniel		Eiel Faustino		Nilse da Esmac		Miro Sanova		NS / NR		TOTAL	
Porque nunca participou	1	0,7%	0	0,0%	0	0,0%	0	0,0%	0	0,0%	0	0,0%	1	0,2%
Reclamação	0	0,0%	1	3,8%	0	0,0%	0	0,0%	0	0,0%	0	0,0%	1	0,2%
Sem afinidade	0	0,0%	0	0,0%	1	2,8%	0	0,0%	0	0,0%	0	0,0%	1	0,2%
Sem confiança	0	0,0%	0	0,0%	0	0,0%	0	0,0%	0	0,0%	1	0,9%	1	0,2%
Sem logica	1	0,7%	0	0,0%	0	0,0%	0	0,0%	0	0,0%	0	0,0%	1	0,2%
Trabalhou mal	0	0,0%	0	0,0%	0	0,0%	0	0,0%	1	2,0%	0	0,0%	1	0,2%
TOTAL	144	100,0%	26	100,0%	36	100,0%	34	100,0%	49	100,0%	113	100,0%	402	100,0%